



Vers la fin de la valeur travail ?

Novembre 2012

A

Méthodologie

“

Méthodologie

- ▶ Étude réalisée auprès d'un **échantillon de 629 actifs, issu d'un échantillon de 1103 personnes**, représentatif de la **population française âgée de 18 ans et plus**.
- ▶ L'échantillon a été constitué selon la méthode des quotas, au regard des critères de sexe, d'âge, de catégorie socioprofessionnelle, de catégorie d'agglomération et de région de résidence.
- ▶ **Mode d'interrogation**: L'échantillon a été interrogé en ligne sur système Cawi (Computer Assisted Web Interview).
- ▶ **Dates de terrain**: les interviews ont été réalisées **du 31 octobre au 02 novembre 2012**.
- ▶ OpinionWay rappelle par ailleurs que les résultats de ce sondage doivent être lus en tenant compte des marges d'incertitude : 2 à 4 points au plus pour un échantillon de 600 répondants.
- ▶ OpinionWay a réalisé cette enquête en appliquant les procédures et règles de la norme ISO 20252.



B

Résultats

“

1

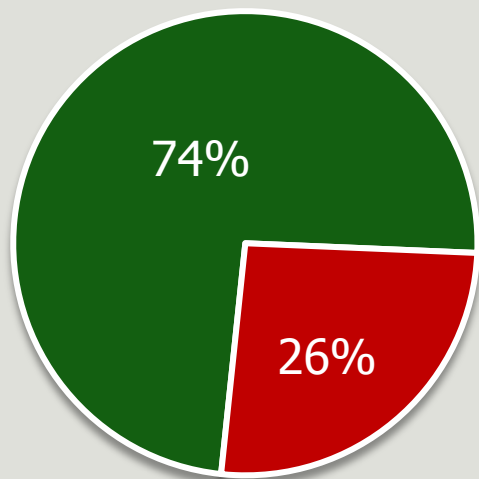
Etre heureux au travail



Les Français sont-ils heureux dans leur travail ?

Base : aux actifs

Q : De manière générale, êtes-vous heureux dans votre travail ?



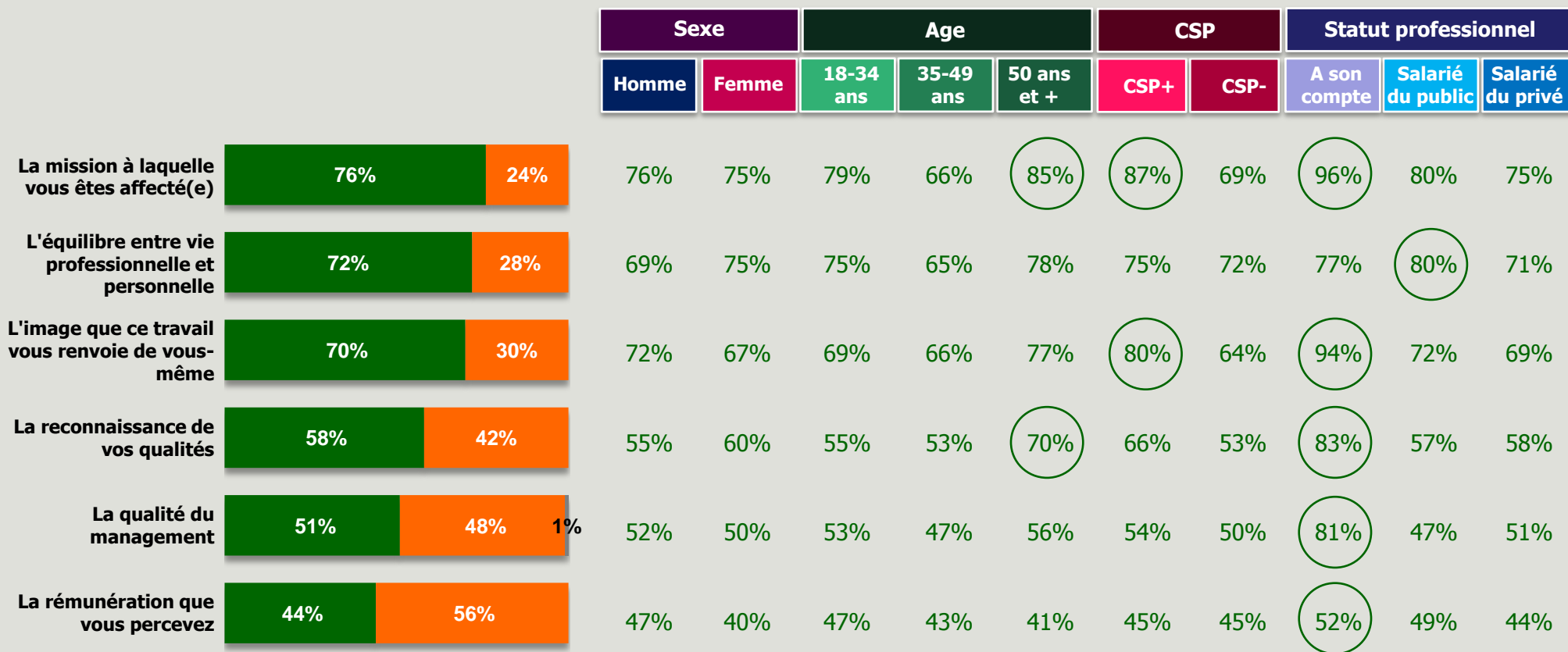
	Sexe		Age			CSP		Statut professionnel		
	Homme	Femme	18-34 ans	35-49 ans	50 ans et +	CSP+	CSP-	A son compte	Salarié du public	Salarié du privé
Oui	74%	74%	76%	69%	80%	81%	72%	90%	78%	74%
Non	26%	25%	23%	31%	20%	18%	28%	10%	21%	25%



Le sentiment détaillé d'être heureux au travail

Base : aux actifs

Q : Dans votre travail, pouvez-vous indiquer, pour chaque réponse suivante, si vous êtes heureux ou pas ?



2

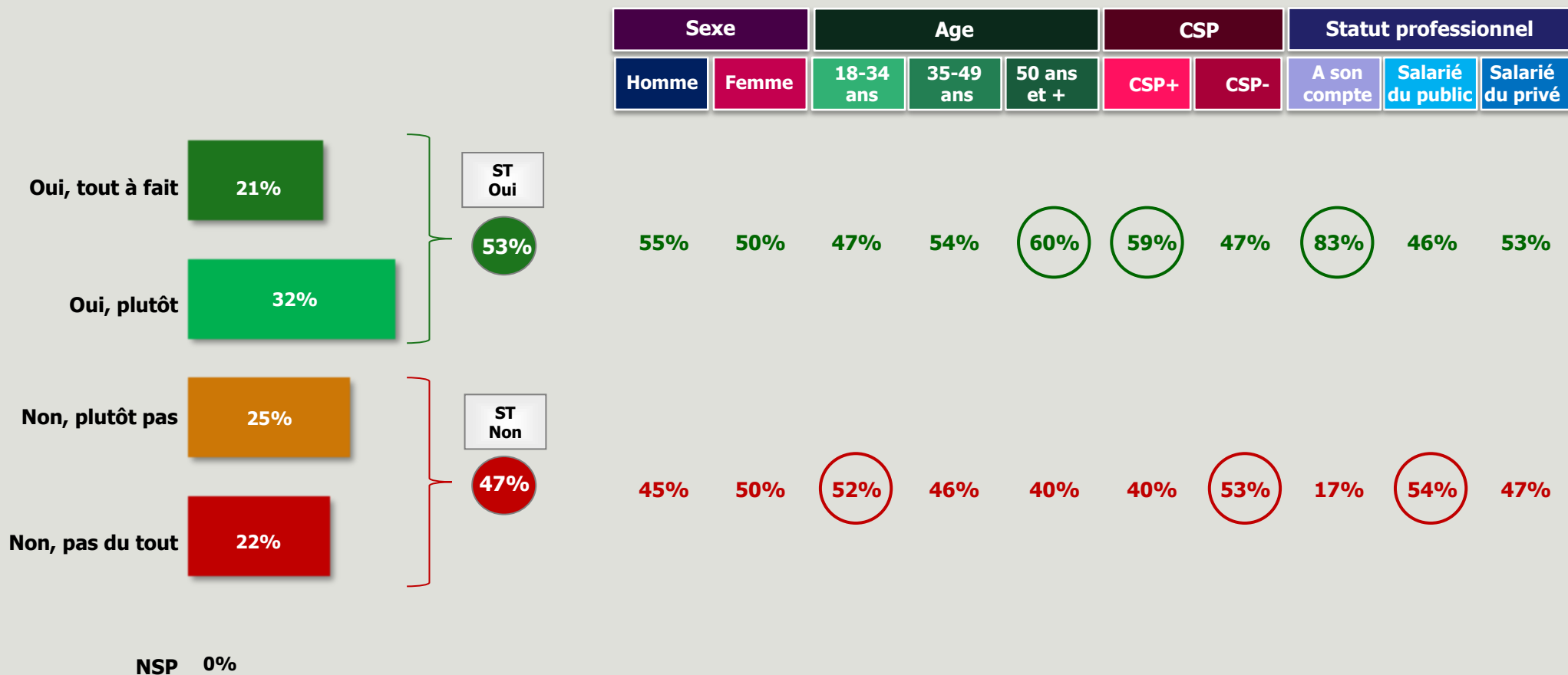
Que faire contre le chômage ?

“

Travailler plus pour conserver son emploi ?

Base : aux actifs

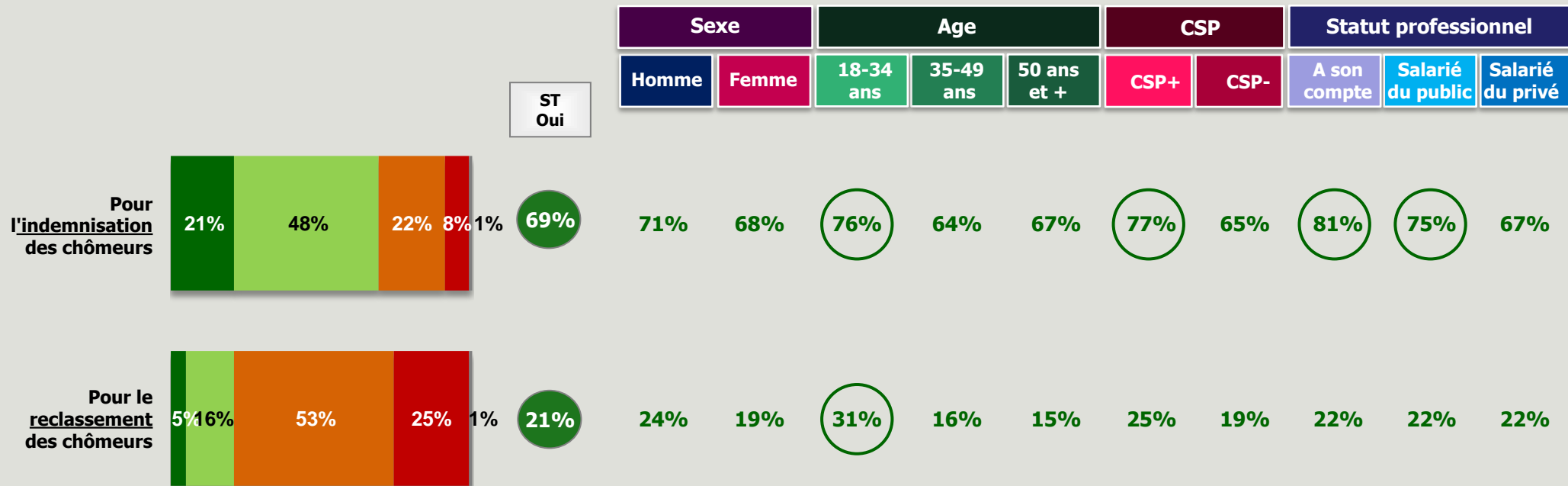
Q : Si l'entreprise dans laquelle vous travaillez faisait face à de grandes difficultés, seriez-vous prêt, pendant une année et pour conserver votre emploi, à travailler 39 heures par semaine sans augmenter votre salaire ?



En fait-on assez pour l'indemnisation et le reclassement des chômeurs ?

Base : aux actifs

Q : Considérez-vous que le système français en fait beaucoup, suffisamment, pas suffisamment ou très peu pour l'indemnisation et le reclassement des chômeurs ?



■ Oui, beaucoup
 ■ Oui, suffisamment
 ■ Non, pas suffisamment
 ■ Non, très peu
 ■ NSP

